



# สรุปสถานการณ์ให้บริการฉีดวัคซีนโควิด 19

ประจำวันเสาร์ที่ 25 มิถุนายน 2565

(ข้อมูล ณ วันที่ 24 มิถุนายน 2565 เวลา 18.00 น.)





# สรุปผลการให้บริการฉีดวัคซีนโควิด 19 ประจำวันเสาร์ที่ 25 มิถุนายน 2565

(ข้อมูล ณ วันที่ 24 มิถุนายน 2565 เวลา 18.00 น.)

จำนวนผู้ได้รับวัคซีน		เพิ่มขึ้นวันนี้		ตั้งแต่วันที่ 28 กุมภาพันธ์ 2564		จำแนกตามบริษัทผู้ผลิต						
		เพิ่มขึ้น	+	โดส	สะสม	139,422,838	โดส	บริษัท	จำนวน			
จำแนก รายละเอียด และ	<b>เข็มที่ 1</b>	รายใหม่	+	<b>8,376</b>	ราย	<b>56,943,170</b>	ราย	Sinovac	26,531,201	โดส		
	Sinovac			129		22,923,871						
	AstraZeneca			564		14,075,677		AstraZeneca	48,596,638	โดส		
	Sinopharm			129		7,580,060		Sinopharm	14,859,371	โดส		
	Pfizer			7,370		11,558,649						
	Moderna			184		804,913						
ชนิดวัคซีน	<b>เข็มที่ 2</b>	รายใหม่	+	<b>17,767</b>	ราย	<b>53,090,986</b>	ราย	Pfizer	43,029,005	โดส		
	Sinovac			13		3,607,330						
	AstraZeneca			568		28,656,779		Moderna	6,406,623	โดส		
	Sinopharm			154		7,279,311						
	Pfizer			16,769		12,607,208						
	Moderna			263		940,358						
ชนิดวัคซีน	<b>เข็มที่ 3 ขึ้นไป</b>	รายใหม่	+	<b>42,272</b>	ราย	<b>29,388,682</b>	ราย					
	Sinovac			0		0						
	AstraZeneca			1,473		5,864,182						
	Sinopharm			0		0						
	Pfizer			30,603		18,863,148						
	Moderna			10,196		4,661,352						
<b>จำนวนผู้ที่ได้รับ</b>		<b>1 เข็ม</b>		<b>56,943,170</b>	ราย	<b>2 เข็ม</b>		<b>53,090,986</b>	ราย	<b>3 เข็ม ขึ้นไป</b>	<b>29,388,682</b>	ราย
<b>ร้อยละ ผู้ที่ได้รับวัคซีน</b>				<b>81.9</b>				<b>76.3</b>			<b>42.3</b>	

\*หมายเหตุ: รายงานการฉีดวัคซีนโควิด 19 ในฐานข้อมูล MOPH IC เพิ่มขึ้น 68,415 ราย แยกเป็นการฉีดวัคซีนวันนี้ ณ เวลา 18.00 น. จำนวน 1,499 ราย และรายงานย้อนหลังจากหน่วยบริการ

ในวันนี้ จำนวน 66,916 คน ทั้งนี้ได้ปรับฐานประชากร ปี 2565 ตามมติการประชุม ศบค. เป็นจำนวน 69,556,204 คน

\*\* อยู่ระหว่างปรับปรุงฐานข้อมูล



ที่มา: กระทรวงสาธารณสุข

ข้อมูล ณ วันที่ 24 มิถุนายน 2565 เวลา 18.00 น.





# ผลการให้บริการวัคซีนโควิด 19 ในกลุ่มเป้าหมายหลัก

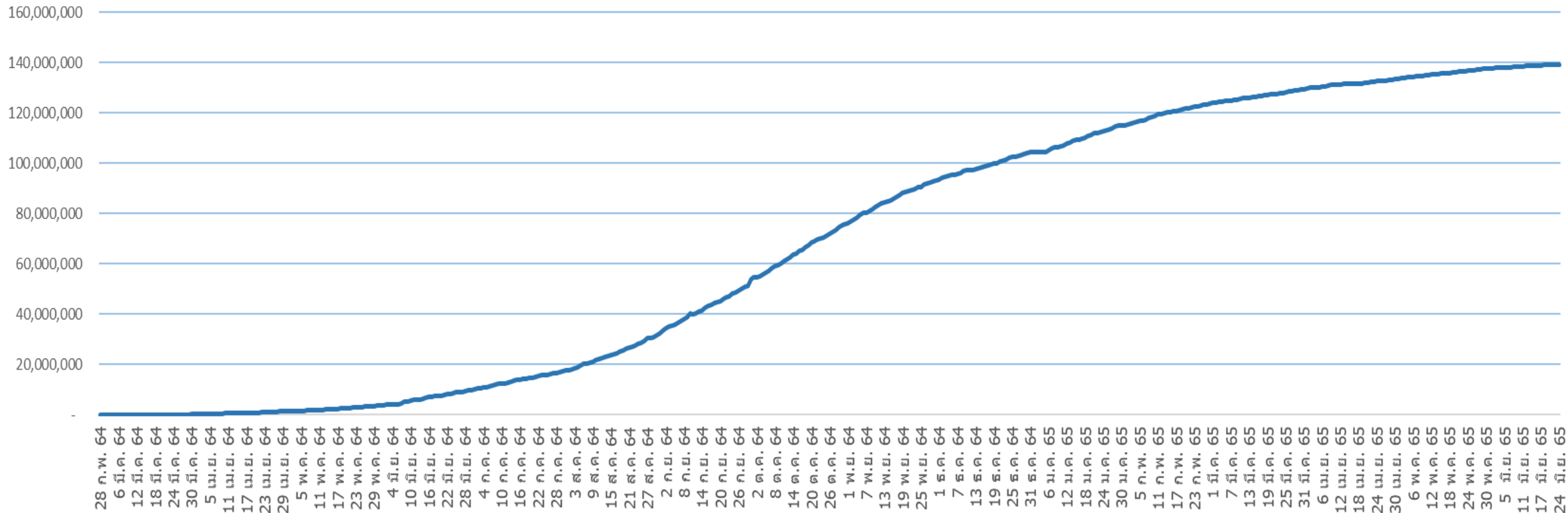
กลุ่มเป้าหมายหลัก เดือนมิถุนายน 2565	จำนวนเป้าหมาย (คน)	เข็มที่ 1 (โดส)	เพิ่มขึ้นวันนี้	เข็มที่ 2 (โดส)	เพิ่มขึ้นวันนี้	เข็มที่ 3 (โดส)	เพิ่มขึ้นวันนี้
ผู้ที่มีอายุ 60 ปีขึ้นไป 	12,704,543	10,731,449	489	10,224,125	685	5,859,262	8,364
ความครอบคลุม (ร้อยละ)		84.5	-	80.5	-	46.1	-
ผู้ที่มีอายุ 5 – 11 ปี 	5,150,082	3,143,719	5,081	1,996,841	12,517	-	-
ความครอบคลุม (ร้อยละ)		61.0	0.1	38.8	0.3	-	-

ที่มา : ฐานข้อมูลการฉีดวัคซีนกระทรวงสาธารณสุข (MOPH Immunization Center) และกองดิจิทัลเพื่อการควบคุมโรค  
หมายเหตุ : อยู่ระหว่างปรับปรุงการประมวลผลข้อมูลประชากรรายกลุ่มย่อย



# จำนวนผู้ที่ได้รับวัคซีนโควิด 19 เข็มที่ 1 เข็มที่ 2 และเข็มที่ 3 (วันที่ 28 ก.พ. 64 – 24 มิ.ย. 65)

รวมผลการฉีดวัคซีนเข็มที่ 1 เข็มที่ 2 และ เข็มที่ 3 (โดส)



ที่มา : ฐานข้อมูลการฉีดวัคซีนกระทรวงสาธารณสุข (MOPH Immunization Center)



Thank you

